



MINISZTERELNÖKI
KABINETIRODA



**VIDÉKI
OTTHONFELÚJÍTÁSI
PROGRAM**

ARCULATI KÉZIKÖNYV

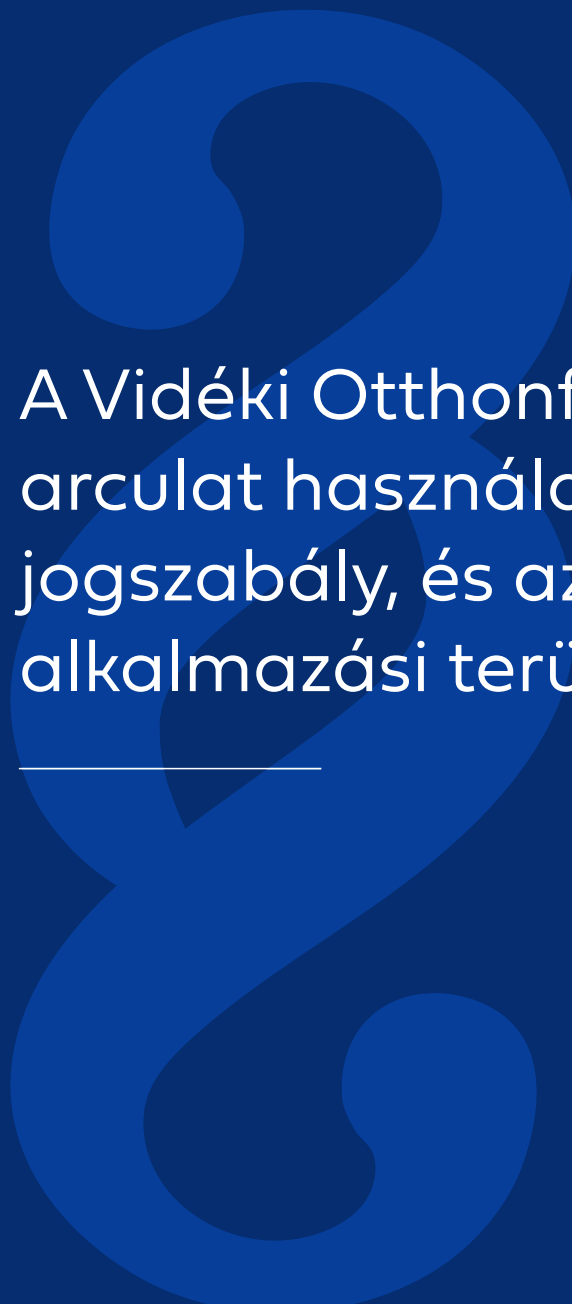
2024

BEVEZETŐ

A Vidéki Otthonfelújítási Programmal kapcsolatos összes nyomtatott, írásbeli vagy elektronikus, számítógépes, vagy más felhasználásra készített anyagon, kizárólag az Arculati kézikönyvben megjelenített logók alkalmazhatók, a kézikönyvben meghatározott paraméterek szigorú betartásával.

TARTALOMJEGYZÉK

Bevezetés	3
Tartalomjegyzék	5
Az arculattal kapcsolatos jogszabály, és az érintett alkalmazási területek	7
A Vidéki Otthonfelújítási Program logó használata	11
Arculati színek	19
A Vidéki Otthonfelújítási Program arculati betűtípusainak ismertetése	25
A kötelező szöveg használata	31
TV és rádió reklámra vonatkozó arculati előírások	35



A Vidéki Otthonfelújítási Program arculat használatával kapcsolatos jogszabály, és az érintett alkalmazási területek

01.1. – A jogszabály

A családbarát szemlélet, a vidék népességmegtartó erejének erősítése, a gyermeket nevelő családok élethelyzetének figyelembevétele mellett a Vidéki Otthonfelújítási Program kommunikációját egységes arculat mellett javasolt kommunikálniuk az azt nyújtó hitelintézeteknek.

A Vidéki Otthonfelújítási Programról szóló 389/2024. (XII. 11.) Korm. rendelet (a továbbiakban: Korm. rendelet) 29. §-a ennek megfelelően megteremti a felhatalmazó rendelkezést ahhoz, hogy a Miniszterelnöki Kabinetirodát vezető miniszter az államilag kamattámogatott otthonfelújítási Programra vonatkozó hitelintézeti reklámok, hirdetések részletes szabályait (miniszteri) rendeletben állapítsa meg.

01.2. – Példák az érintett alkalmazási területekre

Az arculat alkalmazása kiterjed minden, a Vidéki Otthonfelújítási Programmal kapcsolatos reklámra, hirdetési felületre.

Példák az alkalmazási területekre (nem teljes lista):

- Közterületi hirdetések,
- nyomtatott sajtóhirdetések,
- elektronikus sajtóhirdetések,
- közösségi médiahirdetések,
- termékismertető szórólapok, plakátok, brosúrák,
- online és nyomtatott direkt marketing levelek,
- televíziós reklámszpotok,
- rádiószpotok,
- egyéb nyomtatott vagy elektronikus reklámeszközökön megjelenő hirdetések, ismertető, reklámok.

A Vidéki Otthonfelújítási Program logójának bemutatása



02.1. – A Vidéki Otthonfelújítási Program logó

A logó alkalmazása során törekedni kell az alapértelmezett megjelenés kialakítására. Ahol lehetséges, a színes logó használata javasolt. A logóban használt színek csak homogén világos háttéren teszik lehetővé a takaró flekk nélküli felhasználást.



02.2. – A Vidéki Otthonfelújítási Program logó használata sötét háttéren, takaró flekk alkalmazásával



02.3. - A logót körülvevő biztonsági mező meghatározása



02.5. - A logó megjelenítése egyszínű háttéren




02.4. - A logó minimális mérete

Fehér alap nélkül



Fehér alappal



02.6. - A logó megjelenítése fekete és szürkeárnyaltos verzióban




02.7. - A logó használata fotó alapon



02.8. - A logó használatára vonatkozó tiltások

Tilos a logó torzítása és arányainak megváltoztatása, a nem arcuati szín alkalmazása, a logó egyes elemeinek elhagyása, valamint minden olyan alkalmazás, ami eltér a jelen arcuati kézikönyvben bemutatottaktól.


A logó torzítása



Nem arcuati szín használata



A logó egyes elemeinek elhagyása



A logó keret nélküli használata nem arcuati színű alapon



A Vidéki Otthonfelújítási Program arculati színeinek ismertetése





VIDÉKI
OTTHONFELÚJÍTÁSI
PROGRAM

03.1. - A logó arculati színei

Pantone 185 C	CMYK: 0 100 80 0	RGB: 230 5 45
<div></div>		
Pantone		185 C
CMYK	C: 100 M: 100 Y: 100 K: 100	
RGB	R: 230 G: 5 B: 45	
WEB	e6052d	
Pantone 7740 C	CMYK: 80 20 85 0	RGB: 50 145 80
<div></div>		
Pantone		7740 C
CMYK	C: 80 M: 20 Y: 85 K: 0	
RGB	R: 80 G: 140 B: 50	
WEB	329150	
Pantone 447 C	CMYK: 0 0 0 90	RGB: 150 190 30
<div></div>		
Pantone		447 C
CMYK	C: 0 M: 0 Y: 0 K: 90	
RGB	R: 150 G: 190 B: 30	
WEB	3c3c3c	

03.2. - Példák a háttérszínek és betűtípusok alkalmazására

A hirdetésben szereplő otthonfelújítási kölcsönhöz járó kamattámogatás Magyarország Kormánya által nyújtott támogatás.



A hirdetésben szereplő otthonfelújítási kölcsönhöz járó kamattámogatás Magyarország Kormánya által nyújtott támogatás.



03.3. - Arculati háttérszínek

Pantone 280 C	CMYK: 100 80 0 40	RGB: 15 45 105
Pantone	280 C	

CMYK C: 100 M: 80 Y: 0 K: 40

RGB R: 15 G: 45 B: 105

WEB 0f2d69

Pantone 3035 C	CMYK: 70 30 30 60	RGB: 45 80 90
Pantone	3035 C	

CMYK C: 70 M: 30 Y: 30 K: 60

RGB R: 45 G: 80 B: 90

WEB 2d505a

A Vidéki Otthonfelújítási Program arculati betűtípusainak ismertetése



04.1. – Az arculatban használandó betűtípusok használata

Mindenhol törekedni kell az arculatban előírt betűcsalád alkalmazására, nyomtatott és digitális felületeken egyaránt. Minden alkalmazáskor fontos meggyőződni a tiszta és könnyű olvashatóságról. Az alapértelmezett betűtípustól eltérni csak kivételes esetekben van lehetőség, a betűcsalád használata nem szabadon választható.

04.2. – Az arculatban használandó elsődleges betűtípus

A Vidéki Otthonfelújítási Program alapértelmezett arculati betűtípusa a Fieldwork betűcsalád. Minden esetben és minden, a Vidéki Otthonfelújítási Programhoz köthető megjelenési felületen törekedni kell ezen betűcsalád alkalmazására.

Fieldwork Geo Light

A Á B C D E É F G H I Í J K L M N O Ó Ö Ő P Q R S T U Ú Ü Ű V W X Y Z
a á b c d e é f g h i í j k l m n o ó ö ő p q r s t u ú ü ű v w x y z
0 1 2 3 4 5 6 7 8 9

Fieldwork Geo Regular

A Á B C D E É F G H I Í J K L M N O Ó Ö Ő P Q R S T U Ú Ü Ű V W X Y Z
a á b c d e é f g h i í j k l m n o ó ö ő p q r s t u ú ü ű v w x y z
0 1 2 3 4 5 6 7 8 9

Fieldwork Geo Demibold

A Á B C D E É F G H I Í J K L M N O Ó Ö Ő P Q R S T U Ú Ü Ű V W X Y Z
a á b c d e é f g h i í j k l m n o ó ö ő p q r s t u ú ü ű v w x y z
0 1 2 3 4 5 6 7 8 9

Fieldwork Geo Bold

A Á B C D E É F G H I Í J K L M N O Ó Ö Ő P Q R S T U Ú Ü Ű V W X Y Z
a á b c d e é f g h i í j k l m n o ó ö ő p q r s t u ú ü ű v w x y z
0 1 2 3 4 5 6 7 8 9

04.3. - Az arculatban használandó elsődleges helyettesítő betűtípus

Abban az esetben, ha az elsődleges arculati betűtípus alkalmazására nincs lehetőség, akkor a Montserrat betűcsaláddal helyettesíthető. A betűcsalád ingyenesen letölthető a következő linkről: <https://fonts.google.com/specimen/Montserrat>

Montserrat Light

A Á B C D E É F G H I Í J K L M N O Ó Ö Ő P Q R S T U Ú Ü Ű V W X Y Z
a á b c d e é f g h i í j k l m n o ó ö ő p q r s t u ú ü ű v w x y z
0 1 2 3 4 5 6 7 8 9

Montserrat Regular

A Á B C D E É F G H I Í J K L M N O Ó Ö Ő P Q R S T U Ú Ü Ű V W X Y Z
a á b c d e é f g h i í j k l m n o ó ö ő p q r s t u ú ü ű v w x y z
0 1 2 3 4 5 6 7 8 9

Montserrat Semibold

A Á B C D E É F G H I Í J K L M N O Ó Ö Ő P Q R S T U Ú Ü Ű V W X Y Z
a á b c d e é f g h i í j k l m n o ó ö ő p q r s t u ú ü ű v w x y z
0 1 2 3 4 5 6 7 8 9

Montserrat Bold

A Á B C D E É F G H I Í J K L M N O Ó Ö Ő P Q R S T U Ú Ü Ű V W X Y Z
a á b c d e é f g h i í j k l m n o ó ö ő p q r s t u ú ü ű v w x y z
0 1 2 3 4 5 6 7 8 9

04.4. - Az arculatban használandó másodlagos betűtípus

Abban az esetben, ha az elsődleges arculati betűtípusok egyikének alkalmazására sincs lehetőség, akkor azok az Arial betűcsaláddal helyettesíthetők.

Arial Light Regular

A Á B C D E É F G H I Í J K L M N O Ó Ö Ő P Q R S T U Ú Ü Ű V W X Y Z
a á b c d e é f g h i í j k l m n o ó ö ő p q r s t u ú ü ű v w x y z
0 1 2 3 4 5 6 7 8 9

Arial Regular

A Á B C D E É F G H I Í J K L M N O Ó Ö Ő P Q R S T U Ú Ü Ű V W X Y Z
a á b c d e é f g h i í j k l m n o ó ö ő p q r s t u ú ü ű v w x y z
0 1 2 3 4 5 6 7 8 9

Arial Bold

A Á B C D E É F G H I Í J K L M N O Ó Ö Ő P Q R S T U Ú Ü Ű V W X Y Z
a á b c d e é f g h i í j k l m n o ó ö ő p q r s t u ú ü ű v w x y z
0 1 2 3 4 5 6 7 8 9

Arial Black

A Á B C D E É F G H I Í J K L M N O Ó Ö Ő P Q R S T U Ú Ü Ű V W X Y Z
a á b c d e é f g h i í j k l m n o ó ö ő p q r s t u ú ü ű v w x y z
0 1 2 3 4 5 6 7 8 9

A Vidéki Otthonfelújítási Program hirdetéseiben alkalmazandó kötelező szöveg



05.1. – A kötelező szöveg

A hirdetésben szereplő otthonfelújítási kölcsönhöz járó kamattámogatás Magyarország Kormánya által nyújtott támogatás.

05.2. – A kötelező szöveg mérete és elhelyezése

A megjelenő hirdetés típusától függetlenül, az írásban megjelenő kötelező szöveget minden esetben jól láthatóan és olvashatóan kell feltüntetni. Több nyelven történő megjelenítés esetén a kötelező szöveg aránya nem csökkenthető.

05.3. – A kötelező szöveg színe

Minden esetben törekedni kell a szöveg maradéktalan olvashatóságára. A kötelező szöveg színe a használt háttérhez képest minimum 3:1-es kontraszt arányban kerüljön megjelenítésre.

05.4. – A kötelező szöveg betűtípusa

A meghatározott kötelező szöveget az adott banki termék leírásával megegyező betűtípussal kell elhelyezni a termék ismertető szövegének első bekezdésében.

TV és rádió reklámra vonatkozó arculati előírások



06.1. - Rádió reklámra vonatkozó arculati előírások

Rádió reklámok esetén az adott banki terméket reklámozó reklámszpot utolsó 6 másodpercében a következő szöveg elhangzása kötelező: A hirdetésben szereplő otthonfelújítási kölcsönhöz járó kamattámogatás Magyarország Kormánya által nyújtott támogatás.

06.2. - A logó és a kötelező szöveg alkalmazása tv reklám esetén

- TV reklámok esetén az adott banki terméket reklámozó reklámszpot utolsó 6 másodpercében kötelezően megjelenítendő a Vidéki Otthonfelújítási Program logó a 06.3. pontban szereplő látványterv alapján.
- Hangban kérjük „A hirdetésben szereplő otthonfelújítási kölcsönhöz járó kamattámogatás Magyarország Kormánya által nyújtott támogatás.” kötelező szöveg elhangzását.

06.3. - Vidéki Otthonfelújítási Program logó tv reklámokban





MINISZTERELNÖKI
KABINETIRODA